



Tips för användning av MinSkatt

Innehållsförteckning

- Val av kund eller skatteslag
- Visning av kundernas lägesuppgifter
- Redigering och korrigerering av skattedeklarationen
- Dividendutdelning, årsanmälan
- Gamla beskattningsbeslut (i pdf-format)
- Tidigare skattedeklarationer i perioduppgifterna

Val av kund eller skatteslag 1/2

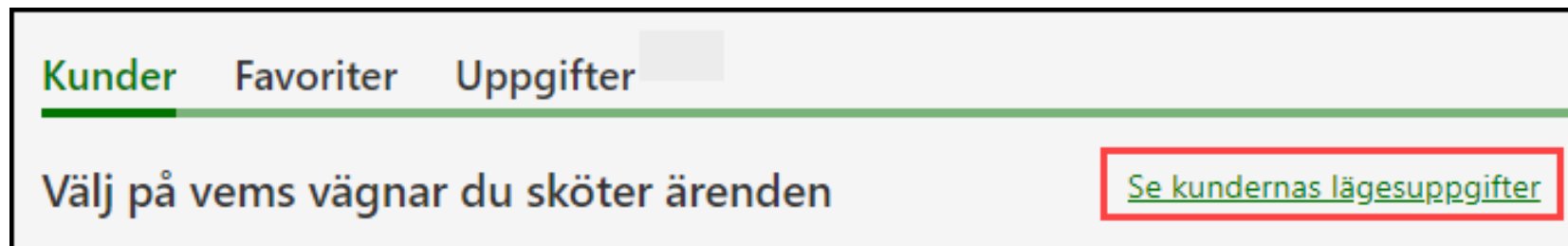
- När en person som är inloggad i MinSkatt har minst två kunder visas kunderna i egna sektioner under fliken Kunder.
 - Om det finns fler än 300 kunder, öppnar du först kundlistan genom att klicka på Öppna hela kundlistan.
 - Det lönar sig att markera dina egna kunder som favoriter: I kundsektionen väljer du länken Lägg till som favorit. Efter det hittar du kunden även under fliken Favoriter. Du kan ta bort kunden från favoriterna genom att i kundsektionen välja Ta bort från favoriterna.
 - Du får tillgång till kundens uppgifter i MinSkatt när du väljer kundens namn i sektionen.
- När du har valt en kund öppnas MinSkatt alltid på fliken Egna skatteslag, där alla skatteslag som kunden använder finns i egna sektioner. I vyn kan du se kundens betalningssituation och aktuella händelser inom olika skatteslag.
 - Om du sköter endast vissa skatteärenden kan du också välja skatteslag som favoriter, om kunden har minst fem olika skatteslag.

Val av kund eller skatteslag 2/2

- Om fliken Egna skatteslag inte visar deklarationen eller ansökan för det skatteslag som kunden vill lämna – till exempel en överlåtelseskattedeklaration eller en gåvoskattedeklaration – finns länkarna till dessa på fliken Skatteärenden.
- När du vill gå till en annan kunds uppgifter får du fram urvalslistan via länken Ingångssidan eller genom att klicka på MinSkatt-logotypen som samtidigt är länken Gå till ingångssidan.

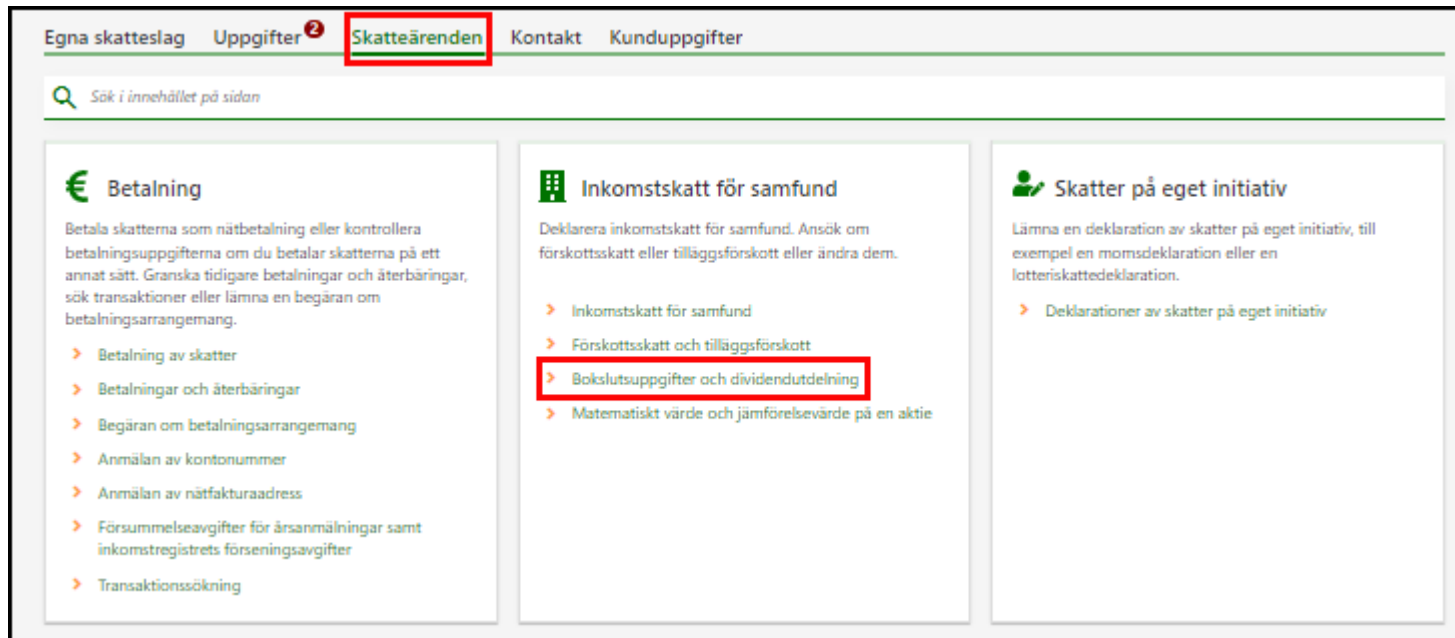
Kundernas lägesuppgifter

- Om du har fullmakten Hantering av skatteärenden kan du se kundernas lägesuppgifter på flikarna Kunder eller Favoriter. Dessa flikar finns på ingångssidan. När du väljer länken Se kundernas lägesuppgifter, öppnas en tabellvy som på kundraden visar kundens saldo, sammandrag, utredningsbegäranden och uppgifter.
- Om du har fler än 300 kunder lönar det sig att som favoriter välja de kunder vars uppgifter du vill granska på samma gång.



Dividendutdelning, årsanmälan

- Skattedeclaration 6B: När du har lämnat in skattedeclarationen 6B kan du deklarerera uppgifter om dividend- och extra dividendutdelning 15 månader efter räkenskapsperiodens utgång. Välj länken Bokslutsuppgifter och dividendutdelning i fliken Alla skatteslag.
 - Med länken Bokslutsuppgifter och dividendutdelning kan du också skicka bilagor till bokslutet, som samtidigt skickas till PRS för kännedom. Endast bilagor överförs, inte radinformation som anges i vyn.



The screenshot shows the MinSkatt web interface. At the top, there is a navigation bar with the following items: 'Egna skatteslag', 'Uppgifter', 'Skatteärenden' (highlighted with a red box), 'Kontakt', and 'Kunduppgifter'. Below the navigation bar is a search bar with the text 'Sök i innehållet på sidan'. The main content area is divided into three columns:

- Betalning**: Includes options like 'Betaling av skatter', 'Betalingar och återbärningar', 'Begäran om betalningsarrangemang', 'Anmälan av kontonummer', 'Anmälan av nätfakturaadress', 'Försummelseavgifter för årsanmälningar samt inkomstregistrets förseningsavgifter', and 'Transaktionssökning'.
- Inkomstskatt för samfund**: Includes options like 'Inkomstskatt för samfund', 'Förskottsskatt och tilläggsförskott', 'Bokslutsuppgifter och dividendutdelning' (highlighted with a red box), and 'Matematiskt värde och jämförelsevärde på en aktie'.
- Skatter på eget initiativ**: Includes the option 'Deklarationer av skatter på eget initiativ'.

I MinSkatt kan du också lämna årsanmälan om dividendutdelning när du efter att du har loggat in i tjänsten väljer Begränsad anmälan och begäran om uppgifter som roll för uträttande av ärenden.



Årsanmälningar som lämnas in på detta sätt visas inte i kundens egen MinSkatt.

Redigering och korrigerering av skattedeklarationen

- Du kan redigera och korrigera skattedeklarationen då du på fliken Egna skatteslag väljer länken Öppna skattedeklarationen. Länkens namn bestäms utifrån kundens företagsform, det kan till exempel vara Öppna inkomstskattedeklarationen för samfund. Deklarationen öppnas från länken i visningsvyn.
- I vyn väljer du antingen länken Redigera eller länken Korrigera beroende på din situation. En deklARATION som är i fasen Redigera kan ännu tas bort.

Skatteår 2024 Beloppet av förskottskatt 24 916,66 € Förfallodag för följande rat 23.01.2024	> Ansök om förskottskatt > Visa förskottsskatteraterna > Visa uppgifterna om inkomstskatt för samfund
Skatteår 2023 Beloppet av förskottskatt 0,00 € Nästa deklARATION Utsatt datum 30.04.2024	> Ansök om förskottskatt > Visa förskottsskatteraterna > Öppna inkomstskattedeklarationen för samfund > Visa uppgifterna om inkomstskatt för samfund

[Suomeksi](#) [På svenska](#) [In English](#) **vero.fi**

 Hjälp med dina ärenden  Egna uppgifter och utloggning

min/skatt

< [Ingångssidan](#)

**SkattedeklARATION för
näringsverksamhet – samfund (6B)**

31.12.2023
Inkomstskatt för samfund

Har skickats

Handläggningsnummer
0-032-811-311

Har skickats 31.01.2024 kl. 13.49

- > Redigera
- > Ta bort
- > Öppna som fil (pdf)

Gamla beskattningsbeslut (i pdf-format)

- I sektionen Beslut och brev på fliken Kontakt finns alla gamla beskattningsbeslut från och med 2017 (i pdf-format). Välj länken Öppna besluten och breven på fliken Kontakt.
- Det finns två flikar i vyn som öppnas: Postlåda och Arkiv. Dokument som är äldre än ett år finns på fliken Arkiv.
- Beskattningsbesluten är listade i en tabell, som också anger skatteslaget för beslutet samt skatteåret. Välj länken till beslutet för att öppna dokumentet.

Postlåda		Arkiv		
Inkomna beslut och brev				Överför alla objekt till arkivet <input type="text" value="Sök i innehållet"/>
Anlänt	Typ	Skatteslag	Period	Funktion
01.12.2024	Meddelande om registrering (pdf)			Överför till arkivet
01.12.2024	Hörande om försummelseavgift (pdf)	Avfallsskatt	30.09.2024	Överför till arkivet
01.12.2024	Uppmaning, avfallsskattedeklarationen saknas (pdf)	Avfallsskatt	30.09.2024	Överför till arkivet

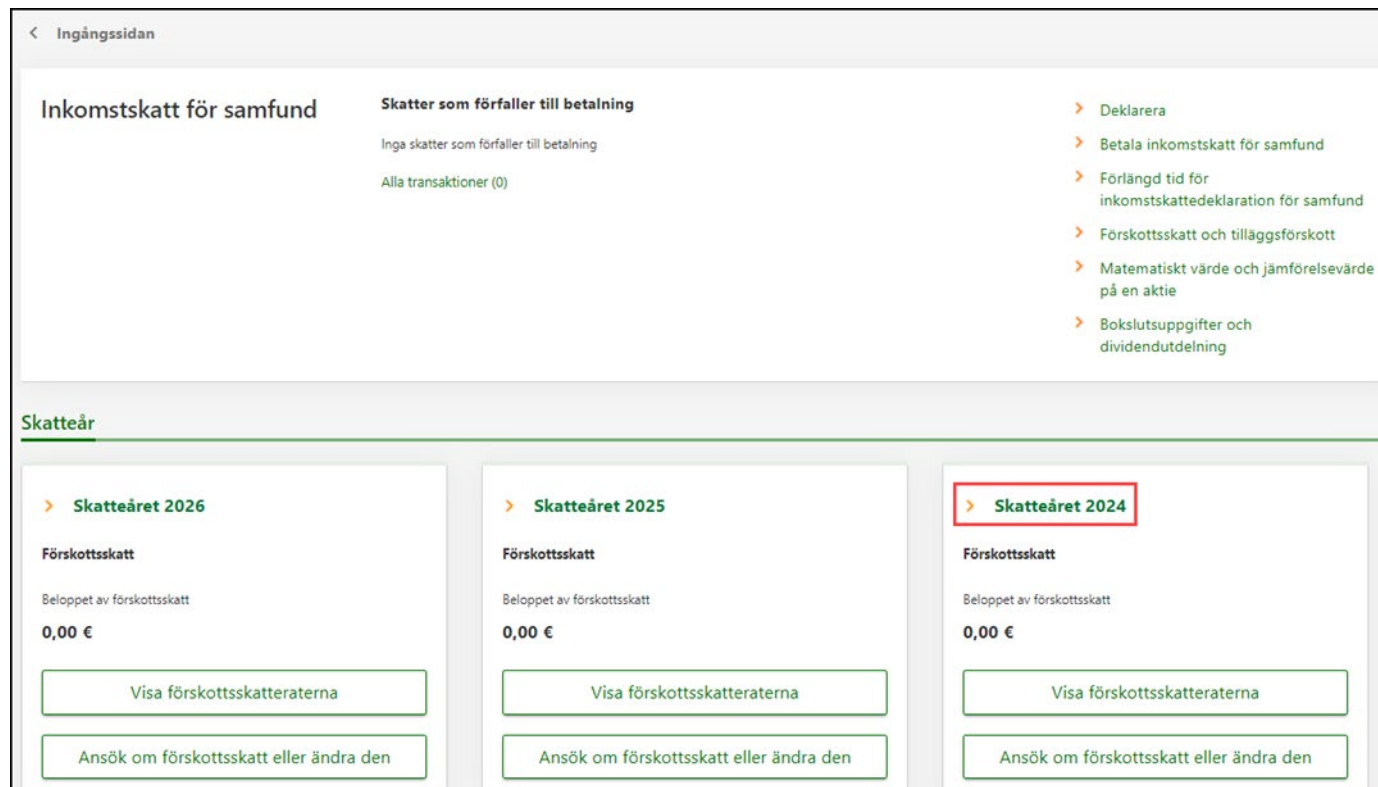
Tidigare skattedeclarationer i perioduppgifterna 1/3

- På fliken Egna skatteslag kan du se kundens beskattningsuppgifter för olika skatteår. I Egna skatteslag visas uppgifter om de skatter som gäller kunden i fråga. Om kunden till exempel har inkomstskatt för samfund kan du granska uppgifterna via länken Visa uppgifterna om inkomstskatt för samfund.

Inkomstskatt för samfund	
Skatteår 2026 Beloppet av förskottsskatt 844,99 € Förfallodag för följande rat 23.01.2026	<ul style="list-style-type: none"> > Ansök om förskottsskatt > Visa förskottsskatteraterna > Visa uppgifterna om inkomstskatt för samfund
Skatteår 2025 Beloppet av förskottsskatt 0,00 €	<ul style="list-style-type: none"> > Ansök om förskottsskatt > Visa förskottsskatteraterna > Visa uppgifterna om inkomstskatt för samfund
Skatteår 2024 Beloppet av förskottsskatt 0,00 € Nästa deklARATION Inga kända utsatta datum Datum för slutförande av beskattningen 28.07.2025	<ul style="list-style-type: none"> > Ansök om förskottsskatt > Visa förskottsskatteraterna > Öppna inkomstskattedeclarationen för samfund > Visa uppgifterna om inkomstskatt för samfund

Tidigare skattedeclarationer i perioduppgifterna 2/3

- Via länken Visa uppgifterna om inkomstskatt för samfund öppnas en vy med skatteåren i egna sektioner. När du väljer länken för skatteåret får du tillgång till uppgifterna för det år du önskar.



The screenshot shows the 'Ingångssidan' (Home page) for 'Inkomstskatt för samfund' (Income tax for community). It displays 'Skatter som förfaller till betalning' (Taxes due for payment) as 'Inga skatter som förfaller till betalning' (No taxes due for payment) and 'Alla transaktioner (0)' (All transactions (0)). A list of actions is provided, including 'Deklarera' (Declare), 'Betala inkomstskatt för samfund' (Pay income tax for community), and 'Förlängd tid för inkomstskattedeclaration för samfund' (Extended time for income tax declaration for community).

Below this, the 'Skatteår' (Tax year) section is shown, with three columns for the years 2026, 2025, and 2024. The 2024 column is highlighted with a red border. Each column shows 'Förskottsskatt' (Advance tax) with a 'Beloppet av förskottsskatt' (Amount of advance tax) of '0,00 €'. Each column also has two buttons: 'Visa förskottsskatteraterna' (View advance tax returns) and 'Ansök om förskottsskatt eller ändra den' (Apply for advance tax or change it).

Tidigare skattedeklarationer i perioduppgifterna 3/3

- När du har valt perioden till exempel på länken Skatteåret 2022 kan du i vyn i sektionen Ärendehistoria se den sista versionen av skattedeklarationen för perioden samt eventuella tidigare versioner som skickats via MinSkatt.
 - En version som är i fasen Har behandlats är under behandling av Skatteförvaltningen. Fasen Har behandlats innebär alltså inte direkt att kundens beskattning för det året har slutförts och att beskattningsbeslutet har skickats.
 - I tidigare skattedeklarationsversioner är fasen t.ex. Har tagits emot och som rubrik står skattedeklarationens namn.

Skatteslagets uppgifter				
Period 31.12.2024		<ul style="list-style-type: none"> > Deklarera > Periodens transaktioner > Förskottsskatt och tilläggsförskott > Tilläggsförskottsräknare > Räknare för avräkning av utländsk källskatt 		
Inkomstskatt för samfund				
Uppgifter om perioden				
Läge	Periodens transaktioner	Ärendehistoria		
Skatt	-10 140,00 €	30.04.2025	Har tagits emot	Skattedeklaration för näringsverksamhet – samfund (68)
Ränta	-333,42 €	23.08.2025	Har behandlats	Uppgifterna om inkomstskatt för samfund
Saldo	-10 473,42 €			